

¿Sabías que SEGO Factoring  
dispone de una herramienta  
de Inversión Automática?



La Plataforma especializada en Inversión Minorista

## ¿Por qué utilizar el AutoInvest?

La herramienta de 'Inversión Automática' o 'AutoInvest' que SEGO Factoring pone a disposición del inversor/a es una excelente opción para conseguir que su dinero genere la mayor rentabilidad posible, ya que el sistema invertirá inmediatamente en las operaciones que cumplan los requisitos que se fijen previamente. ¡De esta forma, no se pierde ninguna oportunidad de inversión!

## ¿Cómo debes configurar los parámetros?

Elige las Operaciones en las que quieres invertir en función de tus preferencias de plazo y riesgo.

**¡Te lo contamos!**



**2023**

**En función de riesgo**

**ASEGURADAS**

Rentabilidad media  
anual de 6,06%

**SIN SEGURO**

Rentabilidad media  
anual de 8,28%

**ADMIN. PÚBLICA**

Rentabilidad media  
anual de 9,35%

**En función de plazo**

El plazo medio por operación está fijado en 105,57 días.

NO TE PIERDAS NINGUNA OPORTUNIDAD



## **Y además, aunque actives el AutoInvest...**

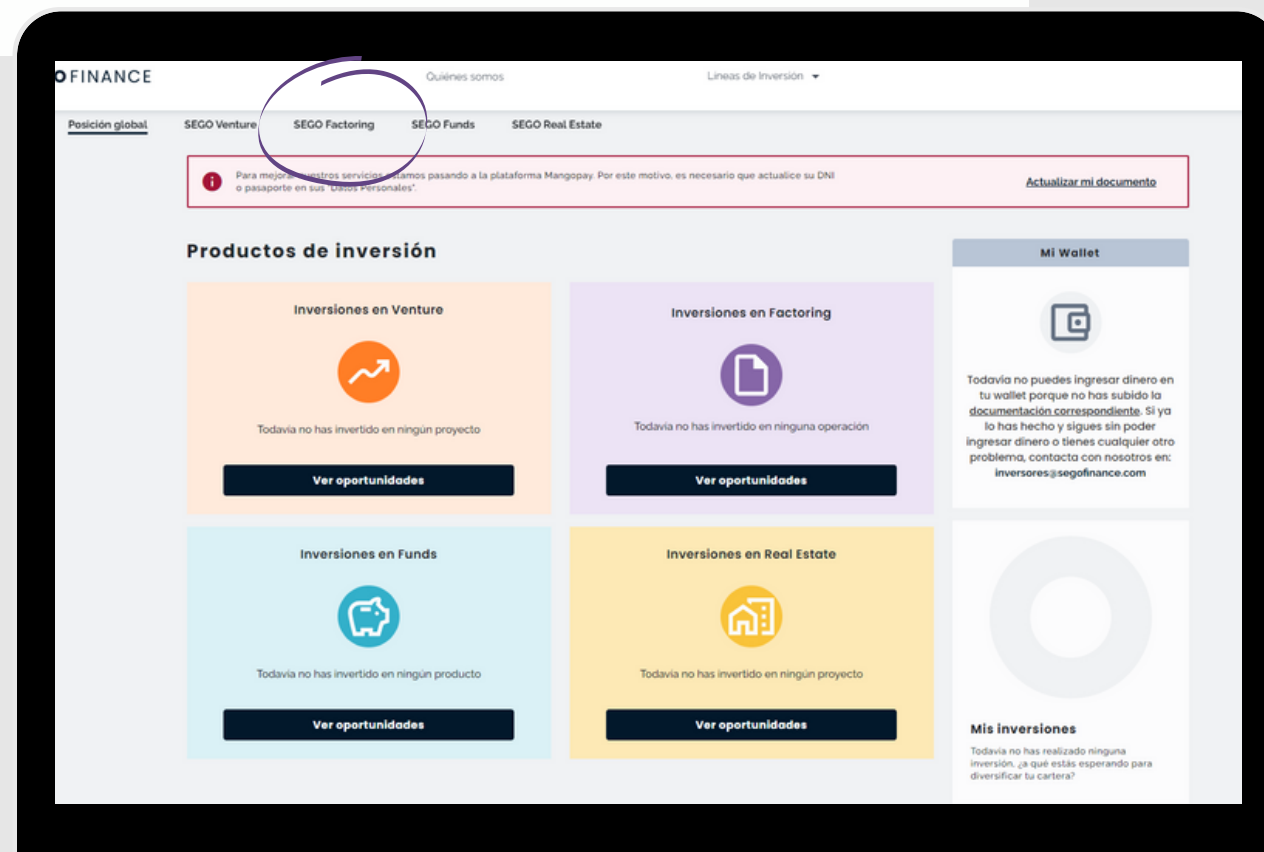
Podrás invertir de manera manual en operaciones que no encajen con tus preferencias de inversión pero te parezcan atractivas de manera puntual.

Podrás aumentar la cantidad invertida en una operación en la que el sistema ha invertido por ti, si así lo deseas.

## ¿Cómo acceder a la herramienta de 'AutoInvest'?

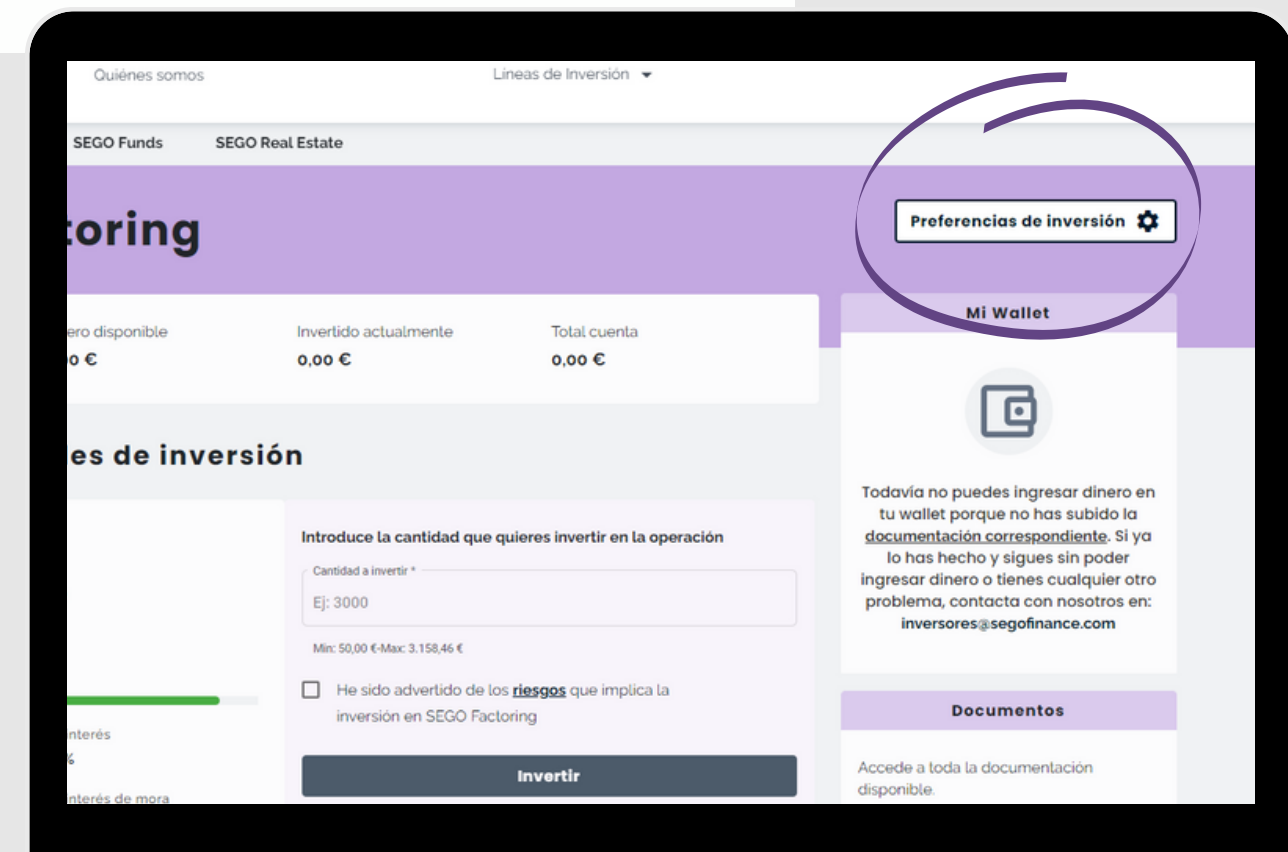
### PASO 1

Accede a tu perfil privado con tu usuario y contraseña desde segofinance.com y entra en SEGO Factoring



### PASO 2

Haz click en el botón:  
'PREFERENCIAS DE INVERSIÓN'



## Dentro del AutoInvest , ¿qué se puede hacer?

1. Configurar la inversión automática que quieres realizar.

2. Mantener un importe sin invertir.

### Preferencias de inversión

#### ¿Quieres automatizar tus inversiones?

Configura tus preferencias y automatiza tus inversiones. Además, te mostramos cómo sacarle partido con **nuestra guía de SEGO Factoring**.

Quiero la guía →

▼ Operaciones de Administración Pública ⓘ

OFF ☐ ON

▼ Operaciones con Seguro ⓘ

OFF ☐ ON

▼ Operaciones sin Seguro ⓘ

OFF ☐ ON

 **¿Quieres mantener un importe sin invertir?**

Indica la cantidad que quieres que haya siempre **como mínimo** en tu wallet, y el sistema nunca invertirá si tienes **menos de ese importe**.

Por ejemplo, si tienes 3.000€ en tu wallet e indicas 2.000€ en este campo, el autoinvest solo invertirá 1.000€, y si tienes menos de 2.000€ no invertirá nada.

☐ Quiero activar la opción de importe no invertible automáticamente

## 1. Configurar la inversión automática

Una vez dentro del apartado, el inversor/a puede ver los 3 tipos de operaciones con los que trabajamos.

Las dos acciones que podemos realizar en este punto son:

1

Configurar los parámetros en base  
a nuestras preferencias de  
inversión

2

Activar la inversión automática  
para el tipo de operación  
seleccionado.

# 1.Configurar la inversión automática

1

Configurar los parámetros en base a nuestras preferencias de inversión

Pulsa encima de cada opción para ver el desplegable de opciones para seleccionar.

## Preferencias de inversión

### ¿Quieres automatizar tus inversiones?

Configura tus preferencias y automatiza tus inversiones. Además, te mostramos cómo sacarle partido con **nuestra guía de SEGO Factoring**.

Quiero la guía ➕

▼ Operaciones de Administración Pública ⓘ

OFF ☒ ON

▼ Operaciones con Seguro ⓘ

OFF ☒ ON

▼ Operaciones sin Seguro ⓘ

OFF ☒ ON



### ¿Quieres mantener un importe sin invertir?

Indica la cantidad que quieres que haya siempre **como mínimo en tu wallet**, y el sistema nunca invertirá si tienes **menos de ese importe**.

Por ejemplo, si tienes 3.000€ en tu wallet e indicas 2.000€ en este campo, el autoinvest solo invertirá 1.000€, y si tienes menos de 2.000€ no invertirá nada.

☐ Quiero activar la opción de importe no invertible automáticamente



## 1. Configurar la inversión automática

2

Activar la inversión automática para el tipo de operación seleccionado.

Clica en los botones de la derecha. En el caso de la imagen, las automatizaciones están activas solo en Administración Pública.

### Preferencias de inversión

#### ¿Quieres automatizar tus inversiones?

Configura tus preferencias y automatiza tus inversiones. Además, te mostramos cómo sacarle partido con **nuestra guía de SEGO Factoring**.

Quiero la guía ➕

▼ Operaciones de Administración Pública ⓘ

OFF ON

▼ Operaciones con Seguro ⓘ

OFF ON

▼ Operaciones sin Seguro ⓘ

OFF ON



#### ¿Quieres mantener un importe sin invertir?

Indica la cantidad que quieres que haya siempre **como mínimo en tu wallet**, y el sistema nunca invertirá si tienes **menos de ese importe**.

Por ejemplo, si tienes 3.000€ en tu wallet e indicas 2.000€ en este campo, el autoinvest solo invertirá 1.000€, y si tienes menos de 2.000€ no invertirá nada.

☐ Quiero activar la opción de importe no invertible automáticamente

## ¿Qué parámetros se pueden configurar?

### TICKETS POR OPERACIÓN

Pueden establecerse tanto la cantidad mínima como máxima que el inversor quiere que el sistema invierta por él. Nos parece importante recalcar que a pesar de tener fondos en el wallet, puede que el sistema no invierta la cantidad máxima que está establecida, ya que se tienen en cuenta otros factores como importe de la factura o estado del resto de wallets que pueden participar en la operación.

En este sentido, Empréstamo pretende ser lo más justo y equitativo posible con sus inversores. Para ello, recomendamos no establecer un ticket mínimo muy elevado, ya que en este intento de ser lo más equitativos posible en ocasiones se necesita reducir el ticket de cada inversor. Por ello, si este es muy alto es posible que el sistema no pueda invertir automáticamente..

### PLAZO MÁXIMO POR OPERACIÓN

Permite establecer el número de días máximo que el inversor desea que su dinero esté apalancado en una operación.

Aunque el plazo medio de nuestras operaciones es de 77 días, recomendamos no fijar un plazo demasiado corto, pues tenemos varias operaciones con una duración superior a los 120 días.

### INTERÉS MÍNIMO

Permite establecer la rentabilidad mínima que se desea obtener en cada una de las operaciones invertidas.

Nuestra recomendación es establecer una rentabilidad media-baja dentro del rango de cada tipo de operación para asegurarse de que el capital está en constante movimiento. En ocasiones es mejor un punto de rentabilidad menor pero con todo el dinero en movimiento que tener dinero parado en el wallet.

### SALDO VIVO MÁXIMO POR DEUDOR

El saldo vivo se entiende como la cantidad total de dinero que está invertida y que todavía no ha llegado la fecha de su cobro. En este sentido, con el fin de diversificar, este campo permite fijar un saldo máximo para cada uno de los deudores.

## EJEMPLO: ¿Qué parámetros se pueden configurar?

### TICKETS POR OPERACIÓN

El ticket de la inversión nunca será inferior a 200 € ni superior a 1.000 €.

### PLAZO MÁXIMO POR OPERACIÓN

El sistema nunca invertirá en operaciones cuyo plazo sea superior a 90 días.

### INTERÉS MÍNIMO

El sistema nunca invertirá en operaciones cuya rentabilidad sea inferior al 7%.

### SALDO VIVO MÁXIMO POR DEUDOR

Como máximo, se tendrán 2.000 € invertidos en cada uno de los deudores.

#### Operaciones de Administración Pública

OFF  ON

#### Tickets por operación (€)

Indica la cantidad máxima y mínima que quieres invertir con tus tickets para cada operación

Importe mínimo

Valores positivos y sin separadores decimales (Ej: 300)

Importe máximo

Valores positivos y sin separadores decimales(Ej: 300)

#### Plazo máximo por operación (días)

¿Cuántos días quieres tener tu dinero invertido en una operación?

Selecciona una opción



#### Interés mínimo (%)

Indica que interés mínimo quieres que tengan las operaciones en las que quieres invertir

Selecciona una opción



#### Saldo vivo máximo por deudor (€)

Introduce el importe máximo que quieres tener invertido en cada deudor de manera genérica

0

Valores positivos y sin separadores decimales (Ej: 300)

☐ Aplicar saldo vivo de 0€ por deudor 

O si lo prefieres, indica el saldo vivo máximo de inversión en un deudor en particular. **Este criterio prevalece respecto al máximo genérico fijado**

 **Configurar deudoras**

**Guardar cambios**

## ¿Para qué sirve el botón de ‘configurar deudoras’?

Una vez que el inversor adquiere experiencia es posible que prefiera operaciones con algunas empresas deudoras en concreto.

Para ello, si el inversor desea ampliar o reducir el saldo vivo máximo con alguna empresa específica, podrá hacerlo a través del botón 'Configurar deudoras'.

### Saldo vivo máximo por deudor (€)

Introduce el importe máximo que quieres tener invertido en cada deudor de manera genérica

0

Valores positivos y sin separadores decimales (Ej: 300)

☐ Aplicar saldo vivo de 0€ por deudor 

O si lo prefieres, indica el saldo vivo máximo de inversión en un deudor en particular. ***Este criterio prevalece respecto al máximo genérico fijado***



**Configurar deudoras**



Una vez se establezcan los parámetros deseados y se cierre la configuración de 'Saldo vivo máximo por deudor' es importante **GUARDAR CAMBIOS**.

X

## Saldo vivo máximo por deudor

Indica el saldo vivo máximo de inversión para cada deudor de Administración pública. **Recuerda que las preferencias que indiques para un deudor en particular prevalecerán sobre el máximo genérico fijado.**

Activo	Nombre deudor	Scoring	Saldo vivo	Saldo vivo máximo	
<input checked="" type="checkbox"/>	Nombre deudor	1	3.000€	Saldo máx. <input type="text"/>	  <b>Guardar</b>
<input checked="" type="checkbox"/>	Nombre deudor	1	3.000€	Saldo máx. <input type="text"/>	<b>Guardar</b>
<input checked="" type="checkbox"/>	Nombre deudor	1	3.000€	Saldo máx. <input type="text"/>	<b>Guardar</b>
<input checked="" type="checkbox"/>	Nombre deudor	1	3.000€	Saldo máx. <input type="text"/>	<b>Guardar</b>

## 2. Mantener un importe sin invertir

Con esta nueva funcionalidad puedes mantener un importe en tu wallet que nunca será invertido por el AutoInvest.

### ¿Qué te ofrece?

- No es un cambio permanente. Puedes activarla y desactivarla cuando lo desees.
- Te permite invertir el capital restante en cualquiera de nuestras líneas de negocio.

### Preferencias de inversión

#### ¿Quieres automatizar tus inversiones?

Configura tus preferencias y automatiza tus inversiones. Además, te mostramos cómo sacarle partido con **nuestra guía de SEGO Factoring**.

[Quiero la guía](#)

Operaciones de Administración Pública

OFF

ON

Operaciones con Seguro


OFF

ON

Operaciones sin Seguro

OFF

ON

 **¿Quieres mantener un importe sin invertir?**

Indica la cantidad que quieres que haya siempre **como mínimo** en tu wallet, y el sistema nunca invertirá si tienes **menos de ese importe**.

Por ejemplo, si tienes 3.000€ en tu wallet e indicas 2.000€ en este campo, el autoinvest solo invertirá 1.000€, y si tienes menos de 2.000€ no invertirá nada.

☐ Quiero activar la opción de importe no invertible automáticamente

## 2. Mantener un importe sin invertir

### ¿Cómo puedo activarlo?

1. Para su funcionamiento debes marcar el check
2. Indicar el importe que no deseas invertir
3. Guardar cambios

**¡Recuerda!**

**¡No es obligatoria su activación!**

▼ Operaciones de Administración Pública ⓘ

OFF ☐ ON

▼ Operaciones con Seguro ⓘ

OFF ☐ ON

▼ Operaciones sin Seguro ⓘ

OFF ☐ ON

 **¿Quieres mantener un importe sin invertir?**

Indica la cantidad que quieres que haya siempre **como mínimo en tu wallet**, y el sistema nunca invertirá si tienes **menos de ese importe**.

Por ejemplo, si tienes 3.000€ en tu wallet e indicas 2.000€ en este campo, el autoinvest solo invertirá 1.000€, y si tienes menos de 2.000€ no invertirá nada.

☒ Quiero activar la opción de importe no invertible automáticamente

Importe mínimo de inversión automática (€)

Ej.: 130€

Valores positivos y sin separadores decimales (Ej: 300)

**Guardar cambios**

## ¿Qué opinan nuestros inversores del AutoInvest?



Los inversores que ya han utilizado el AutoInvest nos dicen que la primera vez que fijan los parámetros les resulta más complicado pero con la experiencia adquirida les resulta una herramienta fácil, precisa y muy útil para no quedarse fuera de ninguna operación y rentabilizar al máximo su capital.



## ¿Tienes dudas?

Si necesitas ayuda para configurar tus inversiones automáticas, nuestro equipo está a tu disposición.



SEGO FACTORING ES UNA COMPAÑÍA DE

**El Grupo SEGOFINANCE**



En SEGOFINANCE encontrarás varias formas de diversificar tu cartera desde la misma plataforma de inversión de manera ágil, sencilla y controlada

**Conoce tu plataforma de inversión...**  
**... y descubre como es el Grupo SEGOFINANCE**



[info@emprestamo.com](mailto:info@emprestamo.com)

[www.segofinance.com](http://www.segofinance.com)

C/ Ríos Rosas 47, P.2 E-C - 28003 Madrid

SEGO Factoring forma parte del Grupo SEGOFINANCE